

Уважаемый покупатель!

Благодарим за выбор мебели марки «VTS». В целях сохранности наша мебель поставляется в разобранном виде. Напоминаем, что в стоимость изделия услуга сборки не включена. Если Вы предпочли собрать мебель самостоятельно, надеемся, что процесс сборки доставит Вам удовольствие и не займет много времени.

При покупке мебели настоятельно рекомендуем убедиться в наличии всех деталей, сверяясь с комплекточной ведомостью, т.к. после сборки изделия претензия по количеству и качеству сборочных единиц не принимаются.

Во избежание недоразумений, просим внимательно следовать алгоритму сборки изделия.

Рекомендации по сборке.

Перед началом сборки и дальнейшей эксплуатации внимательно ознакомьтесь с настоящим руководством и следуйте его рекомендациям.

Для Вашего удобства рекомендуем собирать мебель вдвоем, на ровной поверхности, соблюдая последовательность согласно представленной схеме.

Правила пользования и эксплуатации изделия

Уважаемый покупатель, срок эксплуатации мебели напрямую зависит от Вашего бережного отношения к ней:

- Не допускайте попадания воды на изделие во избежание разбухания поверхностей. В случае контакта с водой, насухо протрите поверхность мягкой тканью.
- Не ударяйте поверхность острыми, тяжелыми или твердыми предметами.
- Не ставьте на поверхность раскаленные предмет
- При чистке, во избежание повреждений, не используйте щетки, жесткие ткани, зернистые порошки. Для ухода за мебелью используйте специальные средства, предназначенные для мебели.
- Не допускайте попадания на поверхность веществ, таких как растворители, бензин, обезжиривающие средства и т.п.
- Периодически, в случае ослабления резьбовых соединений, необходима их подтяжка.
- Если у Вас возникает желание самостоятельно модифицировать изделие, помните, что в этом случае наша гарантия на товар распространяться не будет.
- Несоблюдение каких-либо из вышеуказанных условий, повышение возникновения недостатков мебели, являются основанием утраты права на гарантийное обслуживание.

Габаритные размеры:

Ширина (мм): 900 Высота (мм): 2120 Глубина (мм): 440

Комплектация фурнитурой






Обозначение	Наименование	Кол-во	Ед.изм.
	Опора 20 мм. прямоугольная	5	шт.
	Петля 4-х шарнирная накладная	8	шт.
	Ручка C 170/160 (Бронза)	2	шт.
	Стяжка межсекционная Ф5мм.	2	шт.
	Подкодержатель	16	шт.
	Евроключ	1	шт.
	Евровинт 7x50	23	шт.
	Заглушка для евровинта (Венге)	12	шт.
	Шуруп 4x16	60	шт.
	Шуруп для ручки 4x35	4	шт.
	Гвозди 2x20	100	шт.
	Штанга выдвигная 350 мм.	1	шт.

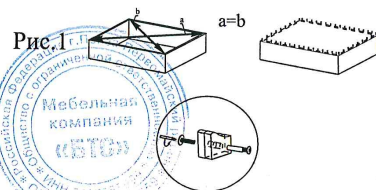
Схема сборки ЦЕНТРАЛЬНАЯ СЕКЦИЯ Гостиная «Флоренция».



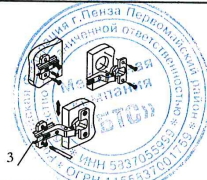
Комплектация деталей

Поз.	Наименование	Длина	Ширина	Кол-во
1.	Боковина левая	2068	416	1
2.	Боковина правая	2068	416	1
3.	Перегородка	2068	416	1
4.	Крышка	900	440	2
5.	Вязка	488	416	2
6.	Полка	362	400	4
7.	Усиление	80	362	1
8.	Створка со стеклом	2064	508	1
9.	Створка	2064	384	1
10.	ЛДВП	895	418	5
11.	Брус соединительный	895	мм	4

Для правильного открывания створок и ящиков, необходимо выровнять диагонали каркаса изделия (Рис.1) и только потом прибить ЛДВП не нарушая диагонали.



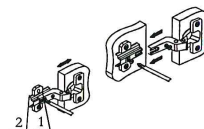
После установки всей конструкции **рекомендуется** стянуть между собой все секции межсекционной стяжкой, предварительно выровняв их между собой. Отверстия делаются по месту сверлом диаметром 5-6 мм. Советуем сделать их чуть глубже петель.



Регулировка створки по высоте



Регулировка створки по глубине



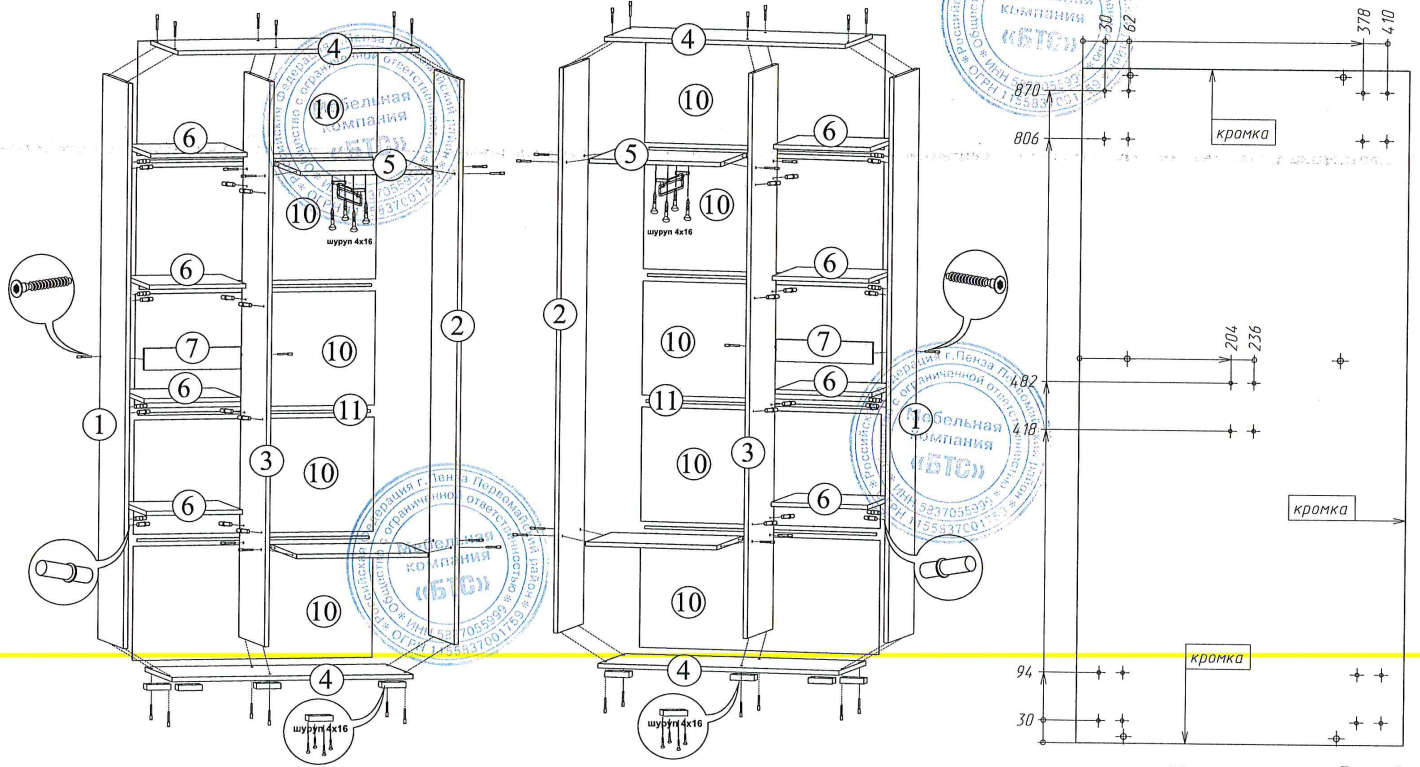
Регулировка створки по ширине

Качество мебели зависит от качества сборки. Рекомендуем доверять сборку специалистам.

ВНИМАНИЕ! Данное изделие выпускается в универсальном исполнении с возможностью сборки как в левую так и в правую стороны.

Схема сборки ЦЕНТРАЛЬНАЯ СЕКЦИЯ Гостиная «Флоренция».

Установка Опор производится по разметке указанной на Рис. 3.



Установка Опор - Рис. 3.